

embraco

POWER IN.
CHANGE ON.

Представьте

**Компрессор
лучше, чем**

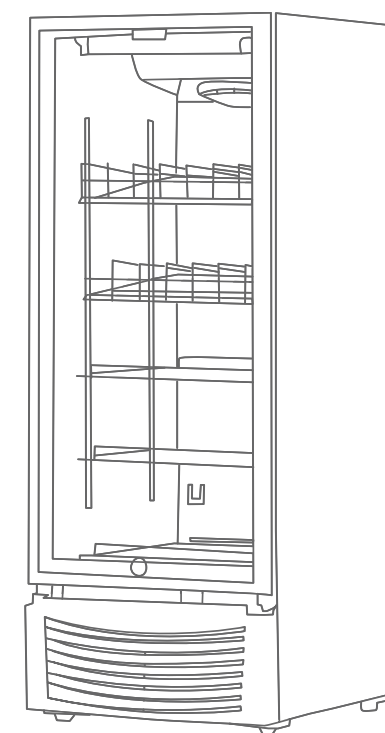
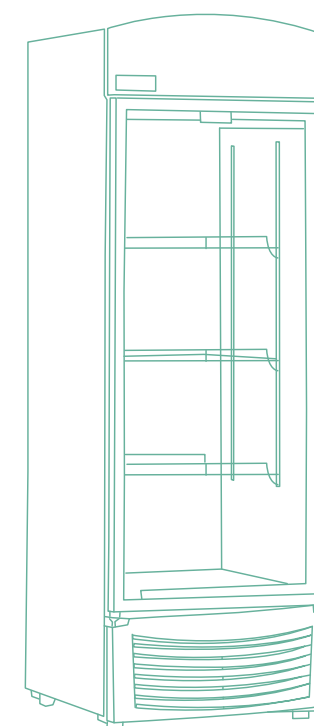

NEK



**НОВОЕ
УЛУЧШЕНИЕ
В СЕРИИ НЕК.**

Эволюция платформы
NEK, объединяющая

ЭФФЕКТИВНОСТЬ И
**УВЕЛИЧЕННУЮ ОХЛАЖДАЮЩУЮ
СПОСОБНОСТЬ**





**ВЫСОКАЯ
ЭФФЕКТИВНОСТЬ**



**ВЫСОКАЯ
ОХЛ.
СПОСОБНОСТЬ**



НАДЕЖНОСТЬ



**НИЗКИЙ УРОВЕНЬ
ШУМА И
ВИБРАЦИИ**



**ВЫСОКАЯ
ЭФФЕКТИВНОСТЬ**

от 5 ~ 16%

выше, чем у НЕК*

** Зависит от типа хладагента*



ВЫСОКАЯ
ОХЛ.
СПОСОБНОСТЬ

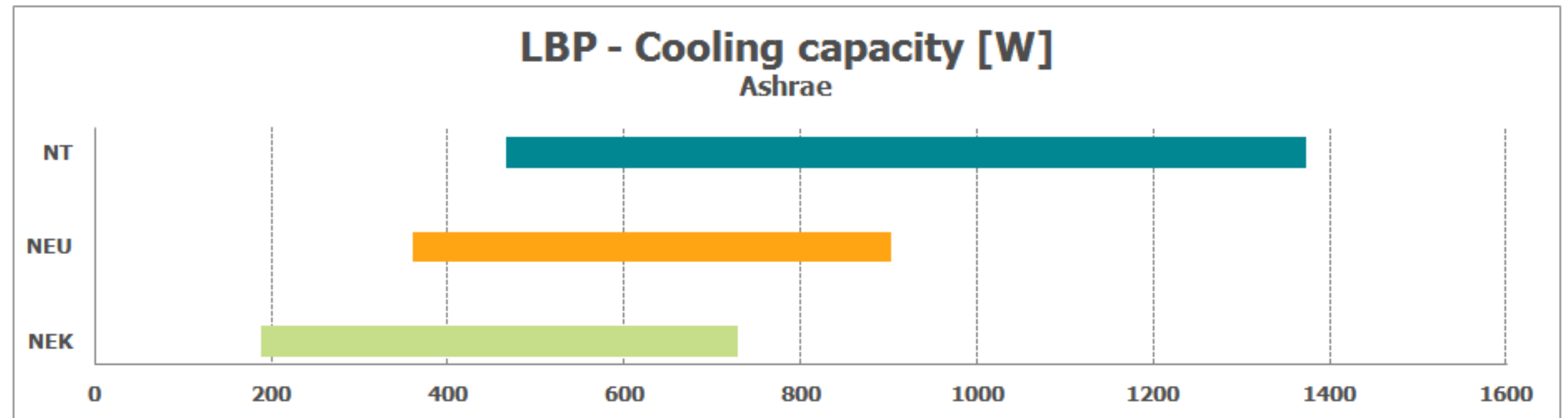
от 5 ~ 10%

выше, чем у НЕК *

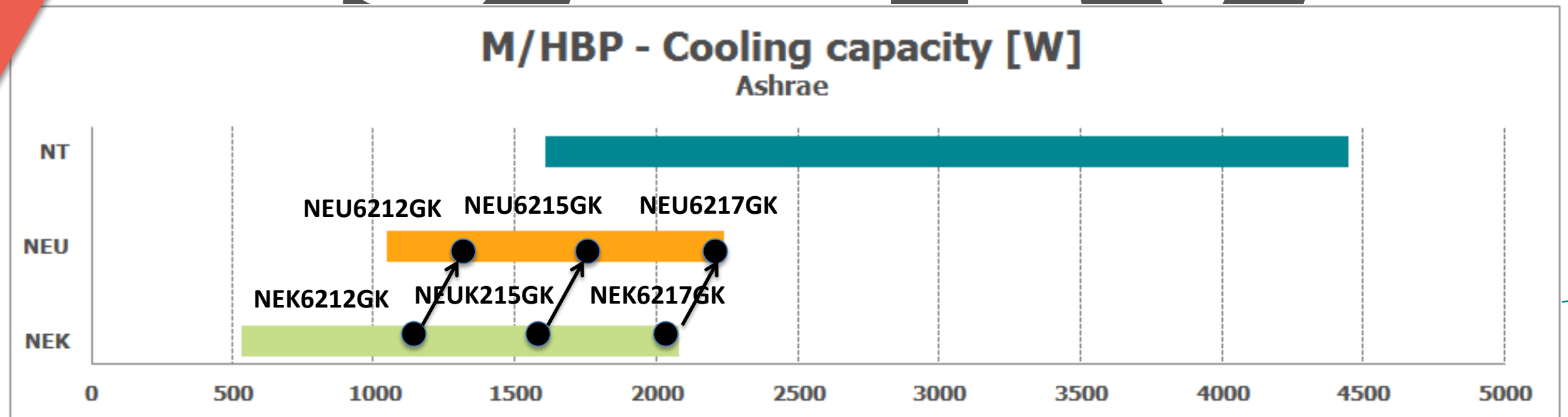
** Зависит от типа хладагента*



ВЫСОКАЯ
ОХЛ.
СПОСОБНОСТЬ



From 5 ~ 100%



ОТ
ВАШЕГО
НАДЕЖНОГО
ПАРТНЕРА



НАДЕЖНОСТЬ

НАДЕЖНОСТЬ

При работе в тяжелых условиях эксплуатации

Действительная для всех аналогичных продуктов серий

NEK и малых **NT**



НИЗКИЙ УРОВЕНЬ
ШУМА И ВИБРАЦИИ

3-6 dB

ТИШЕ,

ЧЕМ КОНКУРЕНТ

И

БОЛЕЕ ТОГО



**+ VDE и UL СЕРТИФИКАЦИЯ ПРОЙДЕНА И
IMQ.**

ВНЕШНЯЯ КОНФИГУРАЦИЯ

NEU сохранил ту же внешнюю конфигурацию,
Как у моделей **NEK**



ПОРТФОЛИО

R134a

50/60Hz HBP

HBP	МОДЕЛЬ	ОБЪЕМ ЦИЛИНДРА (CUBIC CM)	ЧАСТОТА И НАПРЯЖЕНИЕ	Э-Двигатель	ТОЧКА ИЗМЕРЕНИЯ ASHRAE	
					ОХЛ. СПОС. W	ЭФФ. W/W
60 Hz	NEU6212Z	14,28	115V 60Hz	CSIR	1608	2,13
	NEU6212Z	14,28	115V 60Hz	CSR	1640	2,42
	NEU6214Z	16,8	115V 60Hz	CSR	1914	2,28
50 Hz	NEU6210Z	12,11	220-240V 50Hz	CSIR	1216	2,41
	NEU6212Z	14,28	220-240V 50Hz	CSIR	1419	2,33
	NEU6214Z	16,8	220-240V 50Hz	CSR	1663	2,43
	NEU6214Z	16,8	220-240V 50Hz	CSIR	1627	2,16

ПОРТФОЛИО

R290

50/60Hz L/MBP

L/MBP	МОДЕЛЬ	ОБЪЕМ ЦИЛИНДРА (CUBIC CM)	ЧАСТОТА И НАПРЯЖЕНИЕ	Э-Двигатель	ТОЧКА ИЗМЕРЕНИЯ ASHRAE	
					ОХЛ. СПОС. W	ЭФФ. W/W
60 Hz	NEU6214U	12,12	115V 60Hz	CSIR	1965	2,43
	NEU6214U	12,12	115V 60Hz	CSR	2000	2,69
50 Hz	NEU2155U	13,54	220-240V 50Hz	CSIR	626	1,42
	NEU2155U	13,54	220-240V 50Hz	CSR	639	1,56
	NEU2168U	16,8	220-240V 50Hz	CSR	787	1,52
	NEU6210U	8,78	220-240V 50Hz	CSIR	1213	2,64
	NEU6214U	12,12	220-240V 50Hz	CSIR	1626	2,44
	NEU6214U	12,12	220-240V 50Hz	CSR	1657	2,71
	NEU6217U	14,3	220-240V 50Hz	CSIR	1902	2,35
	NEU6217U	14,3	220-240V 50Hz	CSR	1967	2,76

PORTFOLIO

R404A

50 Hz L/MBP

L/MBP	МОДЕЛЬ	ОБЪЕМ ЦИЛИНДРА (CUBIC CM)	ЧАСТОТА И НАПРЯЖЕНИЕ	Э-Двигатель	ТОЧКА ИЗМЕРЕНИЯ ASHRAE	
					ОХЛ. СПОС. W	ЭФФ. W/W
50 Hz	NEU2140GK	8,78	220-240V 50Hz	CSIR	509	1,35
	NEU2155GK	12,12	220-240V 50Hz	CSIR	658	1,34
	NEU2168GK	14,3	220-240V 50Hz	CSR	789	1,48
	NEU2168GK	14,3	220-240V 50Hz	CSIR	743	1,28
	NEU2178GK	16,8	220-240V 50Hz	CSR	900	1,40
	NEU6212GK	8,77	220-240V 50Hz	CSIR	1392	2,28
	NEU6215GK	12,11	220-240V 50Hz	CSIR	1867	1,93
	NEU6215GK	12,11	220-240V 50Hz	CSR	1927	2,23




ИННОВАЦИЯ

ЗАЛОГ

УСПЕХА

**ЗА ДОПОЛНИТЕЛЬНОЙ ИНФОРМАЦИЕЙ
ОБРАЩАЙТЕСЬ В НАШ
ОТДЕЛ ПРОДАЖ**



ВНИМАНИЕ:

ЗАПРЕЩЕНО менять формат и содержание данной презентации, как и ее ненадлежащее использование.

The image features the Embraco logo in a teal, lowercase, sans-serif font. To the right of the logo is the slogan "POWER IN. CHANGE ON." in a smaller, uppercase, sans-serif font. The words "IN." and "ON." are highlighted in a darker teal color. The background is white with two thin, wavy lines, one teal and one orange, that cross each other behind the text.

embraco

POWER IN.
CHANGE ON.